

Werktekening

Softcover A5 liggend

Wanneer je een écht softcover boek bestelt en een drukbestand gaat aanleveren, dan is het van belang dat je bestand de juiste afmetingen heeft, met name de omslag heeft een aantal specifieke eisen.

Hoe moet ik mijn bestanden aanleveren?

Voor een softcover boek werken we met 2 bestanden:

1. Een bestand met daarin de omslag (pdf in spreads aangeleverd)
2. Een bestand met het binnenwerk (losse pagina's in 1 pdf bestand op leesvolgorde)

Voor aanleverspecificaties zie www.bookadew.nl/aanleverspecificaties

Wat is de Rugdikte?

De rug is het gedeelte waar het binnenwerk van de rug is vastgelijmd.

Zie ook afbeelding 1. De rugdikte wordt bepaald aan de hand van 2 factoren:

1. aantal pagina's binnenwerk
2. papiersoort binnenwerk

De prijscalculator geeft de rugdikte (**A**) aan voor je boek. Deze waarden in mm heb je nodig om het uiteindelijke formaat van de omslag te kunnen bepalen.

Op welk formaat moet ik de omslag aanleveren?

Maak de omslag op als een spread (uitvouw). Dit betekent dat je de achterzijde, rug en voorzijde naast elkaar in één pagina zet.


Het aan te leveren formaat is het afgewerkt formaat + 3mm snijmarge (afloop)

Laat de achtergrond en alle afbeeldingen doorlopen tot aan deze rand.

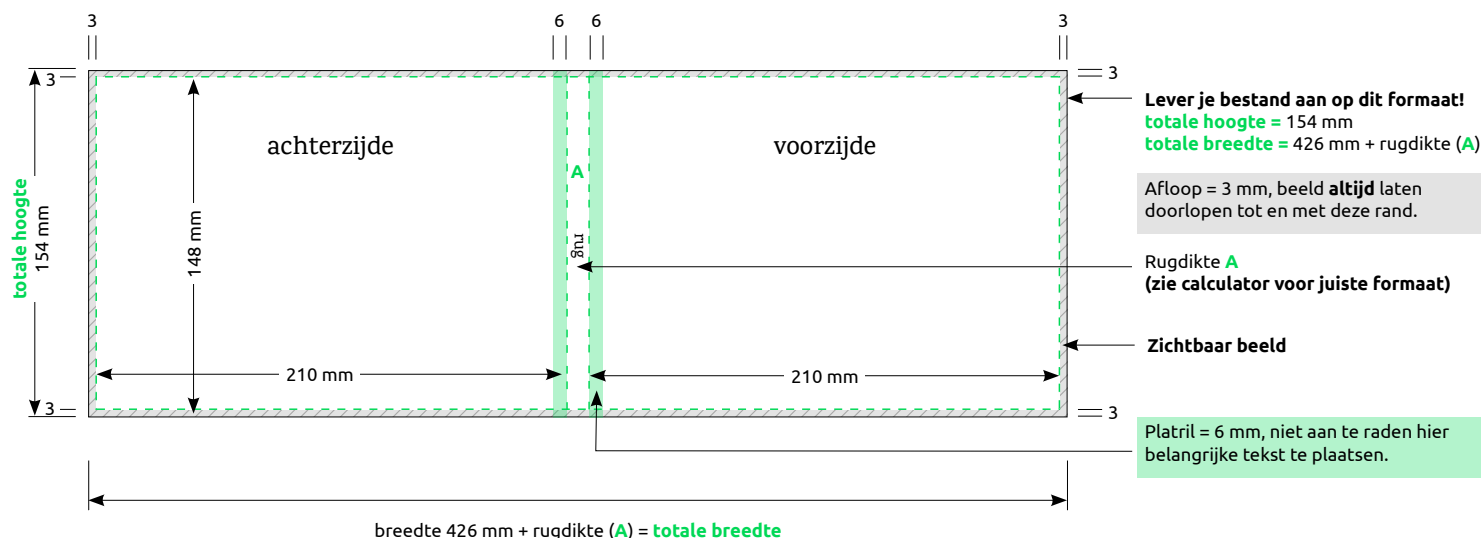
Hiermee zorg je ervoor dat jouw boek netjes op het beeld gesneden kan worden zonder dat er een witrand ontstaat.

totale hoogte = 154 mm

totale breedte = 426 mm + rugdikte (A)




afbeelding 1



Werktekening

Softcover A5 liggend



Kom je er écht niet uit, trek dan even aan de bel. Tel 088-5061300.